

Wienerberger Ergebnisse Q1 2020

wienerberger

Disclaimer

Warnhinweise bezüglich zukunftsgerichteter Aussagen

wienerberger

- › Die in diesem Dokument enthaltenen Informationen oder Meinungen wurden nicht unabhängig nachgeprüft, und es wird keine ausdrückliche oder stillschweigende Zusicherung oder Gewähr hinsichtlich ihrer Eignung, Richtigkeit oder Vollständigkeit übernommen bzw. darf sich der Empfänger nicht auf diese verlassen.
- › Dieses Dokument kann Aussagen über zukünftige Erwartungen und andere zukunftsgerichtete Aussagen enthalten, die auf den derzeitigen Ansichten und Annahmen des Managements basieren und mit bekannten und unbekanntem Risiken und Unsicherheiten verbunden sind, die bewirken können, dass die tatsächlichen Ergebnisse und Ereignisse wesentlich von den in den zukunftsgerichteten Aussagen enthaltenen abweichen.
- › Weder die Wienerberger AG noch ein mit ihr verbundenes Unternehmen oder ihre Berater oder Vertreter können in irgendeiner Weise (bei Fahrlässigkeit oder anderweitig) für Verluste, die durch die Benutzung dieses Dokuments, seines Inhalts oder in irgendeinem Zusammenhang mit diesem Dokument entstehen, haftbar gemacht werden.
- › Dieses Dokument stellt kein Angebot und keine Einladung zum Kauf oder zur Zeichnung von Wertpapieren dar und es bildet auch keinerlei Grundlage oder verlässliche Aussage im Zusammenhang mit einem Vertrag oder einer Verpflichtung jeglicher Art.

Starke Performance in Q1 (1/2)

wienerberger



› Starker Start in das Jahr 2020

	Q1 2020	Q1 2019	
Umsatz	793,3 Mio. €	776,8 Mio. €	+2 %
EBITDA LFL	105,2 Mio. €	109,3 Mio. €	-4 %
Nettoergebnis	-106,3 Mio. €	26,8 Mio. €	>-100 %
Operativer Cashflow	-129,8 Mio. €	-145,4 Mio. €	+11 %



› März von **Covid-19 Ausbruch** betroffen

- › Temporäre Werksschließungen in einigen Ländern
- › Umsatzrückgänge bedingt durch **Volumensrückgänge**
- › Unterschiedliche Umsatzentwicklung von Land zu Land mit Rückgängen von bis zu 30 % in den Kernmärkten

Starke Performance in Q1 (2/2)

wienerberger



› Preisstrategie zur Deckung der Kosteninflation wie geplant umgesetzt



› Starker **Fast Forward-Beitrag von 9 Mio. €** trotz Covid-19 Auswirkungen



› Kurzfristig: **Fokus auf Liquiditätssicherung** durch ein proaktives Management von Working Capital und Kosten

Wienerberger hat seinen Fokus grundlegend verändert

wienerberger

Heute ist Wienerberger aufgrund einer viel breiteren Marktpräsenz wesentlich widerstandsfähiger

Wir haben das Portfolio umgestaltet



2010¹⁾

2019¹⁾

Wohnbau Gewerblicher Wohnbau Infrastruktur

¹⁾ Umsatzanteil

Starke Erfolgsbilanz in der kontinuierlichen Performanceverbesserung bestätigt den Erfolg unserer Wachstumsstrategie

- ✓ Kundennähe
- ✓ Innovationsführer
- ✓ Fokus auf Digitalisierung

Q1 2020

Starkes Q1 Ergebnis

wienerberger

Umsatz

793,3 Mio. €

(Q1 2019: 776,8 Mio. € | +2 %)

EBITDA LFL ¹⁾

105,2 Mio. €

(Q1 2019: 109,3 Mio. € | -4 %)

Free Cashflow

-162,2 Mio. €

(Q1 2019: -177,6 Mio. € | +9 %)

EBITDA LFL-Marge

13,3 %

(Q1 2019: 14,1 % | -80 BP)

1) Bereinigt um Auswirkungen von Konsolidierungskreisänderungen, Veräußerungen von nicht strategischen und nicht operativen Vermögenswerten, Fremdwährungseffekten und Strukturpassungen

Wienerberger Building Solutions

Rekordkurs durch Covid-19 gebremst

wienerberger

- › Rekordkurs Q1: **starke Nachfrage** in unseren Kernmärkten, gestützt durch **mildes Wetter**
- › Erste negative **Auswirkungen von Covid-19** insbesondere in **Westeuropa** spürbar
- › **Integration der übernommenen Vormauerziegelproduzenten in Dänemark** verlief **rascher als erwartet** und lieferte einen starken Ergebnisbeitrag
- › **Osteuropa:** starke Ergebnisse, Märkte normalisieren sich nach Überhitzung im 1. HJ 2019

WBS (in Mio. €)	Q1 2020	Q1 2019	Vdg. in %
Außenumsatz	500,4	476,6	+5
EBITDA LFL	81,2	85,5	-5
EBITDA	81,9	85,6	-4
EBITDA LFL-Marge	16,2 %	17,9 %	-



Wienerberger Piping Solutions

Weitere Steigerung des Ergebnisses

wienerberger

- › Kontinuierliche Fortsetzung unserer Strategie mit Fokus auf höherwertige Produkte führte zu einer **weiteren Steigerung des Ergebnisses und der Profitabilität**
- › **Starkes Infrastruktursegment** sorgte für erfreuliche Entwicklung
- › **Aktivitäten in Nord- und Osteuropa** konnten größtenteils **ohne Unterbrechungen fortgesetzt werden**
- › **Limitierter Covid-19 Einfluss** (nur in Westeuropa)


WPS (in Mio. €)	Q1 2020	Q1 2019	Vdg. in %
Außenumsatz	220,7	224,0	-1
EBITDA LFL	19,1	17,4	+10
EBITDA	18,7	17,4	+7
EBITDA LFL-Marge	8,7 %	7,8 %	-



- > **Ungünstige Wetterbedingungen** und der **Einfluss von Covid-19** beeinflussten die Geschäftsentwicklung
- > Unterschiedliches Vorgehen der US Bundesstaaten ermöglichte den **Betrieb unserer Werke weitestgehend fortzusetzen**
- > **Restriktives Vorgehen der kanadischen Regierung** führte zur sofortigen Schließung unseres Werkes in Cambridge
- > Kunststoffrohrgeschäft belastet durch **wetterbedingte Verzögerungen**

North America (in Mio. €)	Q1 2020	Q1 2019	Vdg. in %
Außenumsatz	71,4	75,9	-6
EBITDA LFL	4,9	6,5	-24
EBITDA	5,5	6,8	-20
EBITDA LFL-Marge	6,9 %	8,5 %	-





wienerberger

ERGEBNISSE Q1 2020

Q1 2020

Starkes Q1 Ergebnis

wienerberger

Umsatz

793,3 Mio. €

(Q1 2019: 776,8 Mio. € | +2 %)

EBITDA LFL ¹⁾

105,2 Mio. €

(Q1 2019: 109,3 Mio. € | -4 %)

Free Cashflow

-162,2 Mio. €

(Q1 2019: -177,6 Mio. € | +9 %)

EBITDA LFL-Marge

13,3 %

(Q1 2019: 14,1 % | -80 BP)

1) Bereinigt um Auswirkungen von Konsolidierungskreisänderungen, Veräußerungen von nicht strategischen und nicht operativen Vermögenswerten, Fremdwährungseffekten und Strukturpassungen

Starker Beitrag für unsere Aktionäre

wienerberger

> Hybridanleihe

Kuponauszahlung in Q1: 12,4 Mio. €

Rückkäufe: 25,5 Mio. €

Gesamt: 37,9 Mio. €

> Aktienrückkauf

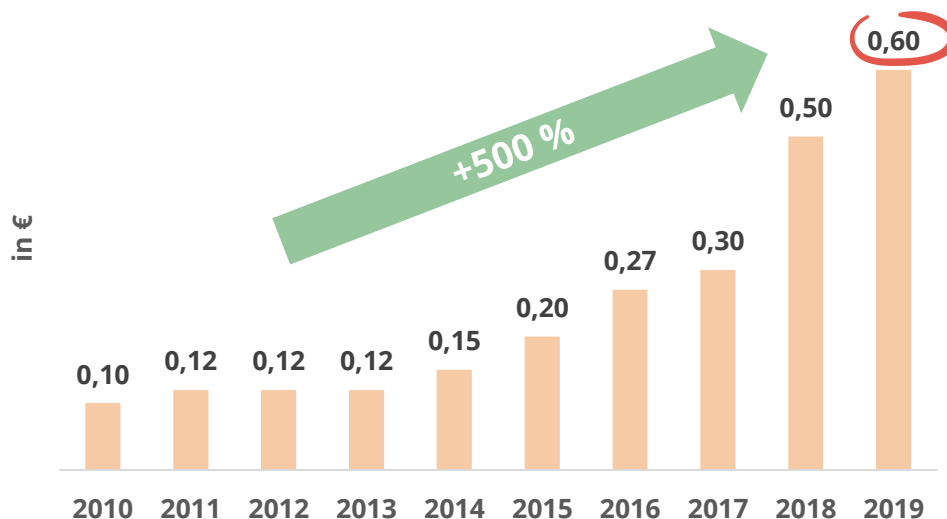
Auszahlung für Q1: 2,1 Mio. €

> Dividende

Auszahlung für das Jahr 2019: 69 Mio. €

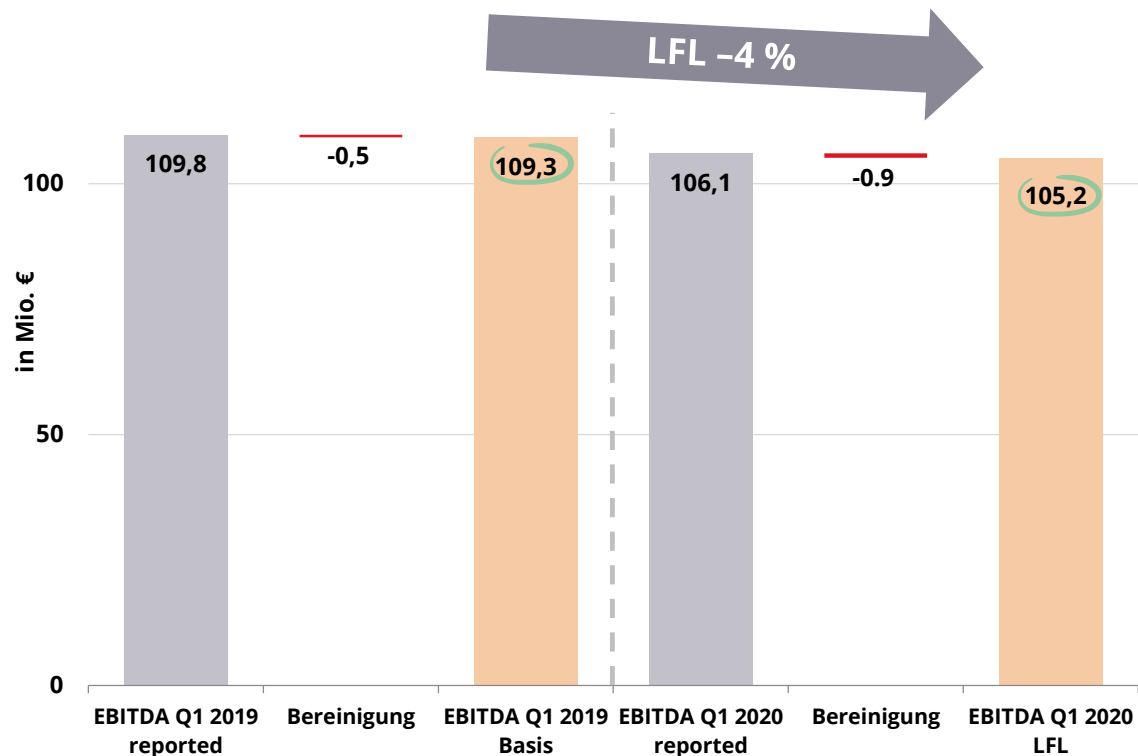
Dividendenauszahlung im **Oktober 2020**

Entwicklung Dividende 2010-2019



EBITDA LFL Entwicklung

wienerberger



EBITDA Bereinigungen (in Mio. €)	1-3/2020	1-3/2019
EBITDA reported	106,1	109,8
Fremdwährungseffekte	0,5	-
Konsolidierung	-3,0	-
Verkauf von Vermögenswerten ¹⁾	-0,5	-0,5
Strukturanpassungen ²⁾	2,1	-
Bereinigungen insgesamt	-0,9	-0,5
EBITDA LFL	105,2	109,3

1) Verkauf von nicht strategischen und nicht operativen Vermögenswerten

2) Kosten für die Repositionierung und Restrukturierung von ausgewählten Geschäftsbereichen

Wertberichtigung bedingt durch Covid-19

wienerberger

- › Ausbruch der Covid-19-Pandemie war ein **auslösendes Ereignis zur Werthaltigkeitsprüfung des gesamten Anlagevermögens nach IAS 36**
- › Wir haben unsere Vermögenswerte und unseren Firmenwert unter **verschiedenen Szenarien auf Anzeichen einer Wertminderung geprüft**, mit folgendem Ergebnis:
 - › **Abwertungsbedarf** in Höhe von **116,1 Mio. €**
 - › Großteil entfällt auf die vollständige Abschreibung des Firmenwerts in Nordamerika (93,6 Mio. €)
 - › Abwertung verschiedener Sachanlagen in Russland und ausgewählten osteuropäischen Märkten (22,5 Mio. €)

in Mio. €

1-3/2020

Wertberichtigungen auf
Vermögensgegenstände

-22,5

Wertberichtigung Firmenwert

-93,6

Wertberichtigung gesamt

-116,1

Gewinn- und Verlustrechnung

wienerberger

in Mio. €	1-3/2020	1-3/2019	Vdg. in %
Umsatz	793,3	776,8	+2
EBITDA LFL	105,2	109,3	-4
EBITDA	106,1	109,8	-3
Operatives EBIT	40,5	53,1	-24
Wertminderungen von Vermögenswerten	-22,5	0,0	>-100
Firmenwertabschreibungen	-93,6	0,0	>-100
EBIT	-75,5	53,1	>-100
Finanzergebnis	-8,7	-10,0	+13
Ergebnis vor Steuern	-84,2	43,1	>-100
Ertragssteuern	-19,1	-13,0	-48
Gewinn/Verlust nach Steuern	-103,4	30,1	>-100
Hybridkupon und nicht beherrschende Anteile	-2,9	-3,4	+12
Nettoergebnis	-106,3	26,8	>-100

Anmerkung: Durch maschinelle Rechenhilfen können Rundungsdifferenzen entstehen

Cashflow Entwicklung

wienerberger

in Mio. €	1-3/2020	1-3/2019	Vdg. in Mio. €	Vdg. in %
Cashflow aus dem Ergebnis	74,3	83,6	-9,3	-11
Veränderung im Working Capital ¹⁾	-204,0	-229,0	25,0	+11
Maintenance Capex	-22,9	-22,3	-0,6	+3
Devestitionen und Sonstiges	2,4	-0	2,4	>+100
Leasingzahlungen ²⁾	-12,0	-9,9	-2,1	-21
Free Cashflow	-162,2	-177,6	15,4	+9
Special Capex	-11,5	-15,2	3,7	+24
M&A	-2,0	-1,0	-1,0	+100
Erwerb nicht beherrschender Anteile	-2,1	-2,9	0,8	+28
Dividende & Aktienrückkauf ³⁾	-37,9	-18,9	-19,0	>-100
Hybridkupon & Rückkauf	-215,7	-215,7	0,1	-

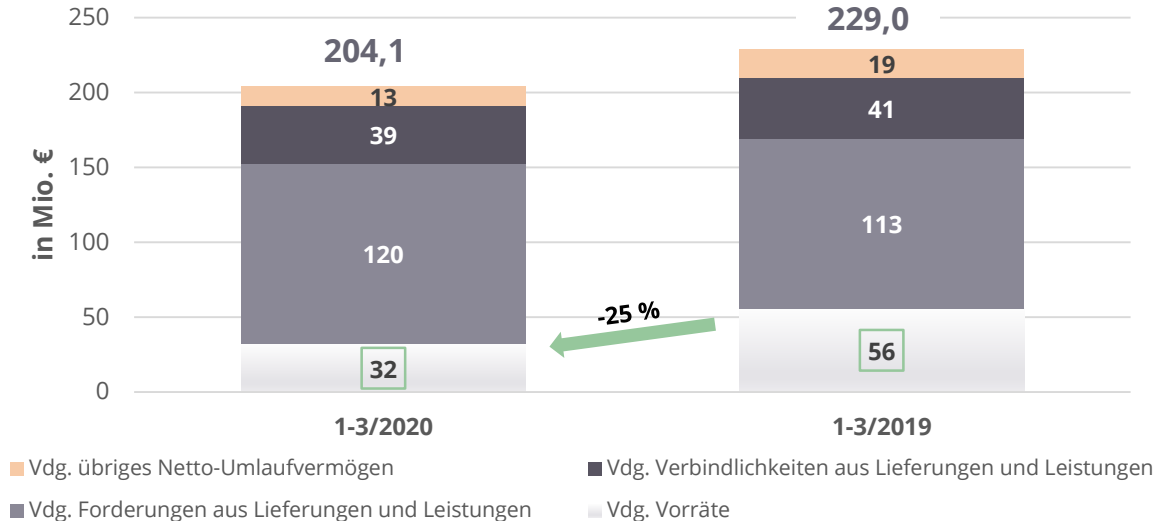
1) Bereinigt um Effekte aus Konsolidierungskreisänderungen // 2) Durch die Implementierung von IFRS 16 // 3) Inklusive gezahlter Dividende bei nicht beherrschenden Anteilen
Anmerkung: Durch maschinelle Rechenhilfen können Rundungsdifferenzen entstehen

Proaktives Working Capital Management unterstützt starke Ergebnisse

wienerberger

- > **Geringere Veränderung des Working Capitals** in Q1 2020 gegenüber Q1 2019
- > **Proaktives Working Capital Management**
- > Deutlich **geringerer Aufbau von Lagerbeständen** trotz der Auswirkungen von Covid-19

Working Capital Veränderungen ¹⁾

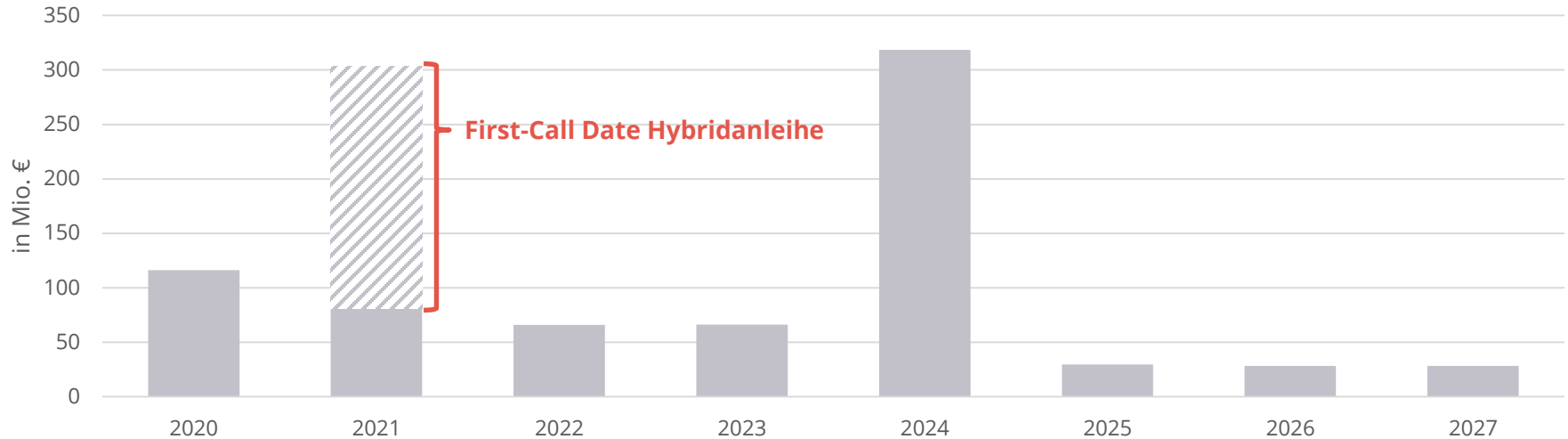


1) Die Zahlen stellen die Veränderung des Working Capitals aus der Cashflow-Berechnung dar
Anmerkung: Durch maschinelle Rechenhilfen können Rundungsdifferenzen entstehen

Aktuelle Finanzierungsstruktur

wienerberger

- > **Aktuell verfügbare Liquidität:** ~ 500 Mio. €
 - > Davon RCF: 90 Mio. €
- > **Fälligkeitsprofil per 30.04.2020**



AUSBLICK

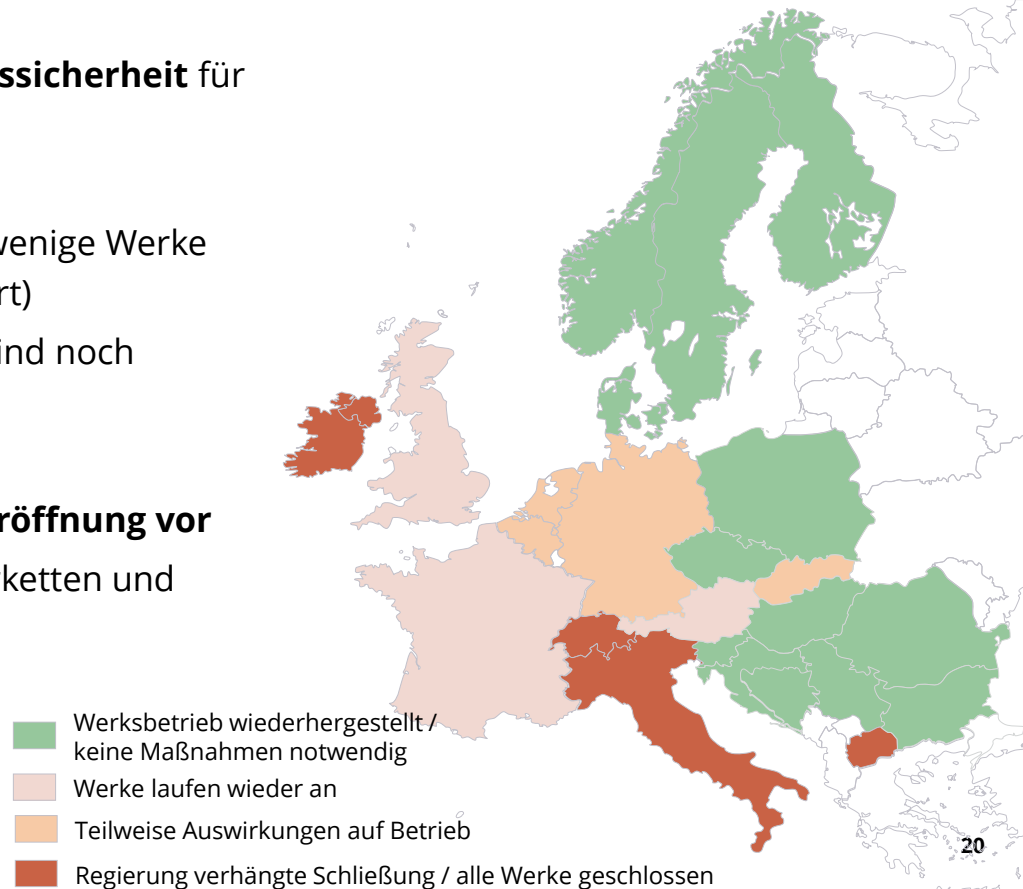
Status quo: Wienerberger Märkte in Europa

- › **Strikte Vorschriften zur Gesundheit und Arbeitssicherheit** für alle Mitarbeiter
- › Home Office wo umsetzbar
- › **Westeuropa und nordische Märkte** - nur mehr wenige Werke stillgelegt (wenn von lokalen Regierungen gefordert)
- › **Osteuropa** – weniger betroffen, meisten Länder sind noch immer auf einem guten Nachfrageniveau
- › **Werke in Österreich** sind wieder **geöffnet**
- › **UK** und Frankreich bereiten sich für eine **Wiedereröffnung vor**
- › **Enge Zusammenarbeit** entlang der lokalen Lieferketten und **digitaler Kundenkontakt**

Starke Effekte in Q2 erwartet

Gesamte Auswirkungen bewältigbar

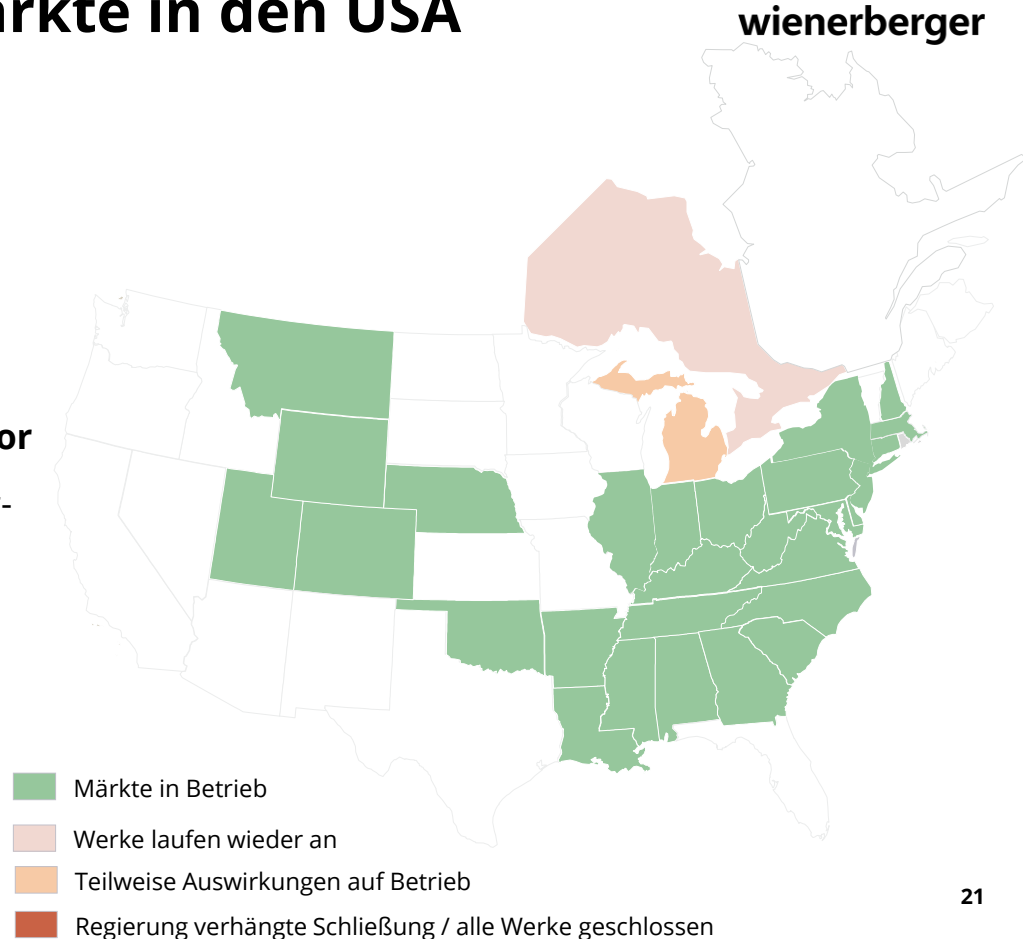
wienerberger



Status quo: Wienerberger Märkte in den USA

- › **Strikte Vorschriften zur Gesundheit und Arbeitssicherheit** für alle Mitarbeiter
- › Home Office wo umsetzbar
- › **Werke in den USA nur in begrenztem Umfang betroffen**
- › **Kanada** bereitet sich für eine **Wiedereröffnung vor**
- › **Enge Zusammenarbeit** entlang der lokalen Lieferketten und **digitaler Kundenkontakt**

Starke Effekte in Q2 erwartet
Gesamte Auswirkungen bewältigbar



Wir haben rasch gehandelt und gruppenweite Maßnahmen aufgrund unserer Szenarioanalyse umgesetzt

wienerberger

SZENARIOANALYSE

- › Wir sind auf **unterschiedliche Stressszenarien vorbereitet** und können rasch auf sich ändernde Umstände reagieren
- › **Wir haben die richtigen Leute und die finanzielle Stärke**, um die Auswirkungen von Covid-19 zu bewältigen

SICHERUNG VON LIQUIDITÄT

- › **Strikte Finanzdisziplin in Bezug auf** Maintenance and Special Capex
- › **Fokus auf Liquiditätssicherung** durch **Management von Working Capital und Kosten**

FINANZIERUNG

- › **Erhöhte Liquidität** durch zusätzliche Bankkredite
- › Die größte Rückzahlung im Jahr 2020 wurde durch die **Rückzahlung der Anleihe iHv 300 Mio. €** im April abgeschlossen
- › Aktuelle Liquidität iHv. ~ 500 Mio. € verfügbar

Covid-19 Szenario für das Jahr 2020

wienerberger

SZENARIO- ANNAHMEN

- > **Keine weiteren Lockdowns** in unseren Märkten
- > **Normalisierung der Nachfragesituation**
- > **Marktrückgänge** zwischen 15 % und 20 % über die Gruppe hinweg
- > **Preiserhöhungen** werden wie **geplant umgesetzt**

EBITDA LFL

- > **440 - 480 Mio. € ¹⁾**

MAINTENANCE CAPEX

- > **~ 120-140 Mio. €**

Aufgrund des anhaltend dynamischen Marktumfeldes werden wir regelmäßig über das Szenario informieren

*1) Beiträge aus dem Veräußerungen von Vermögenswerten, Fremdwährungseffekte, Auswirkungen von Konsolidierungskreisänderungen und Strukturanpassungskosten sind **nicht** *inbegriffen**

Wienerberger arbeitet kontinuierlich an zukünftigem Wachstum

wienerberger

Systemlösungen & Digitalisierung



Weiterentwicklung unseres Angebots an innovativen Lösungen und Förderung der Digitalisierung entlang der Wertschöpfungskette



Nachhaltigkeit



Vorantreiben von unseren Nachhaltigkeits-schwerpunkten mit klaren Zielen



Fast Forward



Kontinuierliche Optimierungsmaßnahmen mit dem Fast Forward Programm



Starke Liquidität



Gut gewappnet für verschiedene Szenarien mit einer starken Bilanz und Liquiditätsposition



STRATEGIE

Wir arbeiten kontinuierlich an der Umsetzung unserer Strategie mit Fokus auf Innovation, Digitalisierung und Nachhaltigkeit

wienerberger

Unternehmerischer Erfolg basierend
auf Nachhaltigkeitsstrategie 2020+




**Organisches
Wachstum**




**Operational
Excellence**



**Wachstums-
investitionen
Portfoliooptimierung**



**Dekarbonisierung
des Produktportfolios**



**Förderung der
Kreislaufwirtschaft**



**Erhalt der
Biodiversität**

Wir antizipieren und fördern technologische Entwicklungen und neue Produktanwendungen, um einen Mehrwert für unsere Kunden zu schaffen

Organisches Wachstum

Wachstumstreiber - Beispiele

wienerberger



Innovation für Dach

- > **Neuer Dachziegel** in Kooperation mit **Porsche Design**
- > Integriert sich perfekt in die **Gebäudehülle**



Sensoren für Rohrnetzwerke

- > **Innovative Plug-and-Play-Lösung** zur Platzierung von **Sensoren** in bestehende Rohrnetzwerke



Innovative Lösungen für Landwirtschaft

- > Unterstützung **der effizienten Nutzung der knappen Ressource Wasser**

**Wir treiben unser organisches Wachstum durch
Innovation und Digitalisierung kontinuierlich voran**

Wienerberger Strategie

Klares Bekenntnis zu ESG mit messbaren Zielen

wienerberger

Dekarbonisierung des Produktportfolios

Wienerberger wird sicherstellen, dass alle Produkte während ihres gesamten Lebenszyklus einen positiven Beitrag zur Dekarbonisierung leisten und somit den CO₂ Fußabdruck der Gruppe verringern.

Förderung der Kreislaufwirtschaft

Wienerberger verpflichtet sich zur Ressourceneffizienz sowie zur Umsetzung der Kreislaufwirtschaft und wird alle notwendigen Schritte unternehmen, um sicherzustellen, dass alle von Wienerberger hergestellten Produkte vollständig recycelbar sind.

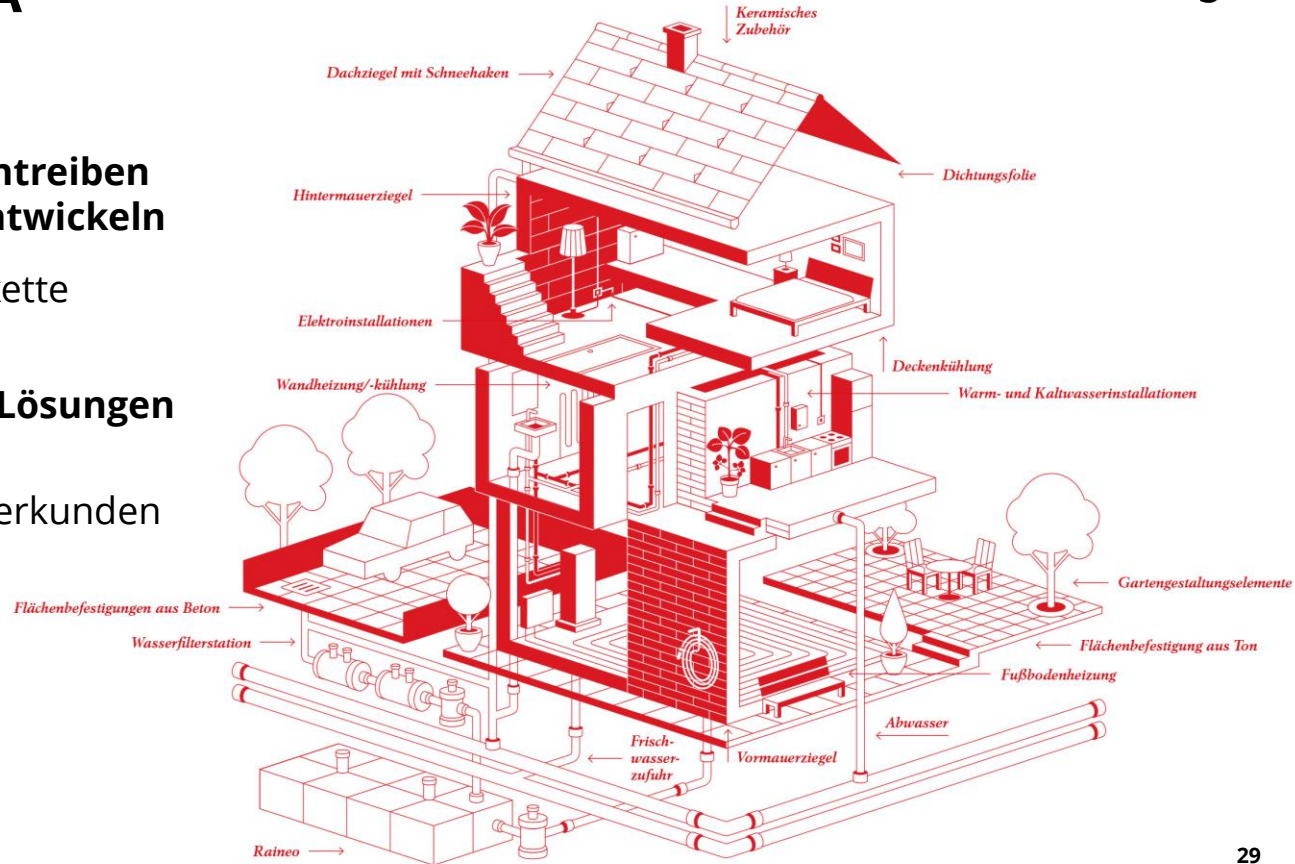
Erhalt der Biodiversität

Wienerberger setzt sich für den Erhalt der Biodiversität ein und wird alle Maßnahmen ergreifen, um einen positiven Beitrag zur Erhöhung der Biodiversität in den Regionen, in denen Wienerberger aktiv ist, zu leisten.

Wir unterstützen den „European Green Deal“ voll und ganz und werden uns klare und messbare Ziele setzen

Kontinuierliche Erweiterung von wertsteigernden Produkten durch M&A

- › Zukünftiges Wachstum vorantreiben und unser Geschäft weiterentwickeln
- › Anteil an der Wertschöpfungskette erhöhen
- › Das Portfolio um innovative Lösungen erweitern
- › Neue Geschäftsmöglichkeiten erkunden





Wir bauen auf einer **starken M&A-Erfolgsbilanz** in 2017-2019 auf:

Ø EV/EBITDA Multiple vor Synergien: 6,8x

Ø EV/EBITDA Multiple nach Synergien: **5,2x**



Laufende Evaluierung einer attraktiven Pipeline an wertsteigernden M&A-Opportunitäten



Weitere Optimierung von unrentablen Geschäftsbereichen durch:
Fast Forward | M&A | Verkauf

An aerial photograph of a large industrial yard, likely a steel mill or distributor. The ground is paved and marked with white alphanumeric labels (e.g., 10A1, 10A2, 10A3, 10A4, 10A5, 10A6, 10A7, 10A8, 10A9, 10A10, 10A11, 10A12, 10A13, 10A14, 10A15, 10A16, 10A17, 10A18, 10A19, 10A20, 10A21, 10A22, 10A23, 10A24, 10A25, 10A26, 10A27, 10A28, 10A29, 10A30, 10A31, 10A32, 10A33, 10A34, 10A35, 10A36, 10A37, 10A38, 10A39, 10A40, 10A41, 10A42, 10A43, 10A44, 10A45, 10A46, 10A47, 10A48, 10A49, 10A50, 10A51, 10A52, 10A53, 10A54, 10A55, 10A56, 10A57, 10A58, 10A59, 10A60, 10A61, 10A62, 10A63, 10A64, 10A65, 10A66, 10A67, 10A68, 10A69, 10A70, 10A71, 10A72, 10A73, 10A74, 10A75, 10A76, 10A77, 10A78, 10A79, 10A80, 10A81, 10A82, 10A83, 10A84, 10A85, 10A86, 10A87, 10A88, 10A89, 10A90, 10A91, 10A92, 10A93, 10A94, 10A95, 10A96, 10A97, 10A98, 10A99, 10A100). Numerous stacks of steel rebar and pipes are arranged in neat rows. Some stacks are wrapped in orange plastic, while others are black. A few forklifts are visible in the yard. The overall scene is one of organized industrial activity.

wienerberger
geared for growth